



Tahukah Anda?

Tips Menjaga Cat Mobil Sesuai Musim (Kemarau dan Hujan)

Memiliki mobil dengan tampilan yang selalu mengkilap tentu memberikan kepuasan tersendiri bagi pemiliknya. Warna cat yang cerah, bebas kusam, dan tidak belang adalah cerminan dari kendaraan yang terawat. Namun, menjaga kondisi cat agar tetap awet bukanlah hal yang bisa disepelekan, apalagi jika mobil digunakan untuk aktivitas harian. Di kota seperti Jakarta yang memiliki cuaca panas dan kadang hujan tiba-tiba, cat mobil bisa cepat memudar atau terkena jamur jika tidak dirawat dengan tepat.

Tips Menjaga Cat Mobil saat Musim Kemarau atau Panas Terik



1 Parkir di Tempat Teduh

Sinar matahari langsung dapat membuat cat mobil cepat pudar dan mengelupas. Usahakan parkir di garasi atau di bawah pohon. Jika tidak tersedia garasi, manfaatkan area di bawah pohon rindang, tetapi waspada terhadap getah pohon atau kotoran burung yang bisa merusak cat. Untuk pengguna apartemen atau perkantoran, area parkir *basement* bisa menjadi pilihan ideal.

2 Gunakan Pelindung Cat (*Wax* atau *Sealant*)

Wax atau *sealant* bisa jadi pelindung tambahan dari sinar UV yang merusak cat. Aplikasikan secara rutin, minimal sebulan sekali. Perawatan cat mobil dengan *wax* atau *sealant* merupakan metode yang terjangkau namun efektif untuk menciptakan lapisan pelindung tambahan. *Wax* berbahan dasar *carnauba* memberikan kilau yang mendalam namun hanya bertahan 1 – 2 bulan, sementara *sealant* sintesis modern bisa bertahan hingga 6 bulan.

3 **Membersihkan Mobil secara Berkala**

Membersihkan mobil secara berkala bukan hanya untuk estetika, tetapi juga untuk melindungi cat dan lapisan pelindung bodi mobil. Debu, kotoran, dan residu lainnya dapat merusak permukaan mobil jika dibiarkan terlalu lama. Jadi, pastikan untuk selalu mencuci mobil secara rutin, terutama setelah terkena hujan, dan berikan perlindungan tambahan dengan *wax* atau pelapis perlindungan. Jangan lupa juga untuk selalu lap mobil jika basah atau saat berdebu.

4 **Gunakan Penutup Mobil (Cover)**

Jika Anda harus meninggalkan mobil dalam waktu lama, pastikan untuk menutupnya dengan *cover* mobil yang tahan panas dan kelembapan. *Car cover* premium dilengkapi dengan lapisan anti-UV, tahan air, namun tetap memungkinkan kelembapan untuk menguap sehingga mencegah penumpukan uap air yang bisa menyebabkan korosi.

Tips Agar Cat Mobil Tetap Aman dan Tidak Mudah Baret



Bilas mobil dengan air bersih sebelum dilap



Cuci mobil di tempat teduh, bukan di bawah matahari langsung



Gunakan kain *microfiber* yang bersih dan lembut untuk mengeringkan

5 **Hindari Mengelap Mobil Saat Kering dan Berdebu**

Pada musim panas, debu mudah menempel di permukaan mobil karena cuaca kering. Mengelap mobil dalam kondisi kering dan berdebu bisa menyebabkan baret halus (*swirl mark*) karena gesekan antara partikel debu dan permukaan cat.

Tips Menjaga Cat Mobil saat Musim Hujan atau Cuaca Dingin

1 **Cuci Mobil secara Rutin Setelah Terkena Hujan**

Untuk menjaga kebersihan bodi mobil di musim hujan, sangat penting untuk rutin membersihkan mobil setelah terkena hujan. Air hujan yang bercampur debu dan kotoran berpotensi terjadinya korosi pada cat dan bodi mobil. Maka dari itu, dengan membersihkan mobil secara berkala akan menjaga penampilan mobil tetap prima dan mencegah potensi korosi.

2 **Gunakan Pelindung Cat (Wax atau Sealant) secara Rutin**

Penggunaan *wax* atau pelindung cat secara teratur merupakan langkah penting dalam merawat bodi mobil selama musim hujan. *Wax* tidak hanya meningkatkan kecerahan cat tetapi juga berfungsi sebagai pelindung terhadap efek berbahaya air hujan, hujan asam, dan bahan kimia lainnya.

3 **Gunakan Cairan Anti Jamur**

Saat musim hujan atau cuaca dingin, kelembapan meningkat, sehingga mobil lebih rentan terkena jamur atau lumut, terutama pada kaca, karet jendela, dan permukaan cat. Gunakan cairan anti jamur khusus otomotif untuk mencegah tumbuhnya jamur yang bisa merusak tampilan dan kualitas permukaan mobil.

4 **Jangan Biarkan Mobil Kering Setelah Terkena Hujan**

Jika mobil terkena air hujan dan tidak segera dikeringkan secara menyeluruh, hal ini dapat merusak cat mobil. Hindari membiarkan mobil Anda kering dengan sendirinya, karena dapat meninggalkan noda dan endapan mineral pada cat.

5 **Memeriksa dan Merawat Sistem Drainase**

Pada musim hujan, sistem drainase yang baik sangat penting untuk mencegah genangan air di bawah mobil. Pastikan saluran air tidak tersumbat dan bebas dari kerak atau kotoran yang dapat mengganggu aliran air. Merawat sistem drainase secara rutin juga membantu mencegah korosi pada bagian bawah mobil.







Semoga penjelasan di atas dapat menambah pemahaman Anda tentang tips menjaga cat mobil, baik saat musim panas maupun musim hujan. Untuk informasi lebih lanjut mengenai produk-produk asuransi dari MSIG Indonesia, silakan kunjungi situs resmi kami di www.msig.co.id atau hubungi pusat layanan **1500 674 (MSI)** untuk mendapatkan informasi komprehensif dan layanan interaktif.



PT Asuransi MSIG Indonesia

Gedung Summitmas 2, Lantai 15
Jl. Jenderal Sudirman Kav. 61 - 62, Jakarta 12190, Indonesia

Telp. (021) 252 3110
msig@id.msig-asia.com

 msigid
 msig_id
 msig_id
 MSIG Indonesia